

持ち物一覧 (一日必要数)

***すべてに記名してください**

- 必要になりましたら担任よりお知らせします。4月の時点では必要ありません。
- 必要な方のみ
- 個人差があるので、必要枚数をお持ちください

用意するもの	用意するときの注意	1日必要枚数			
		0歳児	1歳児	2歳児	幼児
1、通園靴	避難訓練や散歩時使用します。園庭で使用する事もあります。				
2、肌着	綿素材・半袖の物。(前ボタン・つなぎ・ノースリーブ不可)	3	3	2	2
3、パンツ	園の物を使用した場合は新品を返却していただきます。		3	3	3
4、靴下		1	1	2	2



通年半袖です



トレーニングパンツは必要ありません



記名を忘れずに!

		0歳児	1歳児	2歳児	幼児
5、上着	綿素材の物。前ボタン・つなぎはお座りが出来るまで	3	3	2	3



シンプルなものが良い。
フードつきや首周りにひもがついている物は危険です。

0歳児	1歳児	2歳児	幼児
3	3	2	3

6、ズボン	綿素材の物。くるぶしにかからない長さにまっつて下さい	3	3	2	3
-------	----------------------------	---	---	---	---



まつり縫い



スカート付きは危険です


ジーパンは動きや着脱に支障があるので不可

必要な方のみ

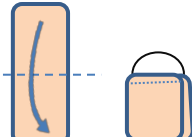
必要になりましたら担任よりお知らせします。4月の時点では必要ありません。

		0歳児	1歳児	2歳児	幼児
7、紙おむつ		10	10	7	
 <p>お尻の方に大きく名前を書いて下さい</p>		0歳児	1歳児	2歳児	幼児


8、汚れもの袋	レジ袋等、濡れた物を入れられるもの	2	2	2	1
9、食事用エプロン	汚れたら交換をして下さい。(黒いのはカビです!!)	2	2	2	




★作り方
フェイスタオルを半分に折って、折り目から3cm下を縫いゴムを通す



綿100%のタオルで作って下さい

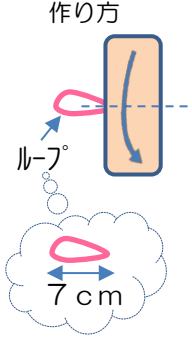


		0歳児	1歳児	2歳児	幼児
10、食事用口拭きタオル	*薄手の物	2	2	2	
11、水分補給用ガーゼ		2			
12、よだれかけ	必要な方のみ。マジックテープ式のもの。	5			
13、手拭きタオル(中用)	ハンカチタオルのサイズ。ループを付けてください。	1	1	1	1
14、手拭きタオル(廊下用)	ハンカチタオルのサイズ。ループを付けてください。				1
15、手拭きタオル(外用)	フェイスタオルのサイズ。ループを付けてください。	1	1	1	




◎ 吸水性のある綿100%のタオルで作ってください

作り方



ループ
7cm

ハンカチタオル



一辺が25cm位角にループをつけて下さい

必要になりましたら担任よりお知らせします。4月の時点では必要ありません。

		0歳児	1歳児	2歳児	幼児
16、通園かばん 布団袋（週末用）	着替えや汚れもの等が入る大きさならどんな物でも可 布団、ベスト、帽子、上履き、園庭靴を入れる物	各1	各1	各1	各1
17、上履き入れ	ショッピングバッグ（ビニール製）でも大丈夫です				1



0歳児	1歳児	2歳児	幼児
1	1	1	1

18、帽子	全体にツバがあり洗える素材のもの。	1	1	1	1
-------	-------------------	---	---	---	---



裏



ひもで留めるタイプの物は紐を取って
ゴムに付け替えて下さい。

ゴムとループを付けてください。

0歳児	1歳児	2歳児	幼児
1	1	1	1

19、園庭用運動靴	履きやすく脱げにくいもの。サイズの合ったもの	1	1	1	1
20、上履き					1
21、園庭用靴入れ	ビニール袋等で大丈夫です。週末ご用意ください	1	1	1	1



1日の大半を履いて
過ごすものなので
しっかりした物を
選んでください

底のしっかりしたもので
紐靴不可、マジックテープがお勧めです

★マノ キンダーシューズ
「はだっこ」がお勧めです

0歳児	1歳児	2歳児	幼児
1	1	1	1

22、外用ベスト	季節に応じ必要時にお伝えします。	1	1	1	1
----------	------------------	---	---	---	---



袖のないもの
フードやひものないもの
ファスナーが良いです。



ループをつけてください

必要な方のみ

		0歳児	1歳児	2歳児	幼児
23、コットマット	洗い替えがあると便利です。	1	1	1	1

キルティングで作って頂くか、市販の「コットカバー」を購入して下さい
 小さいサイズ 大きいサイズ



		0歳児	1歳児	2歳児	幼児
24、綿毛布（冬）		1	1	1	1



⇒

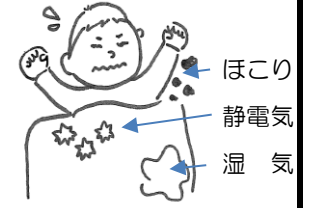


拡大写真

アクリル毛布やフリース、化学繊維、羽毛布団はおやめ下さい。



綿毛布



アクリル・フリースな

ほこり
静電気
湿気

		0歳児	1歳児	2歳児	幼児
25、タオルケット（夏）	お子さんの身体の大きさに合ったサイズをご用意ください。	1	1	1	1

		0歳児	1歳児	2歳児	幼児
--	--	-----	-----	-----	----

26、おねしょシート	必要なお子さんのみ	1	1	1	1
------------	-----------	---	---	---	---

洗濯する際、柔軟剤は防水が効かなくなるので使用しないことをお勧めします


必要になりましたら担任よりお知らせします。4月の時点では必要ありません。

必要な方のみ

		0歳児	1歳児	2歳児	幼児
27、歯ブラシ					1



歯ブラシの柄は、歯ブラシ立てに入る太さでお願いします。

1.6cm×1.2cm以内 

でお願いします。



歯ブラシ立てに入れたら消毒機で保管します。（紫外線と温風消毒）



ヘッドはお子さんの指2本くらい。

		0歳児	1歳児	2歳児	幼児
28、クッキングエプロン					1



クッキング用のエプロンです。市販のものでもかまいませんが、後ろでちょうちょ結びをするのは難しいと思うので、写真のように太いゴムとマジックテープを付け替えてください。



詳しい作り方は別紙でお渡しいたします。

		0歳児	1歳児	2歳児	幼児
29、プール用品	夏前の懇談会で実物をお見せしますのでその後の購入をお勧めし	1	1	1	1



【乳児】
着脱しやすく乾きやすいのでおすすめしています。「泥んこパンツ」の名称で販売しているお店もあります。



【幼児】
幼児クラスはラッシュガードと紺のパンツのセットがお勧めです。フード付きは不可です。

		0歳児	1歳児	2歳児	幼児
30、連絡帳 *園で用意します	毎日記入。園からの欄も目を通してください。	1	1	1	